

«OOZE» BARREL SAUNA

Für alle Sauna und Stahl Liebhaber ist dieses Element der wahre Hingucker. Wir verwandeln eine klassische Fass-Sauna aus hochwertigem, kanadischem Rotzedernholz in ein absolutes Designstück.

Die Verkleidung kann im Rost- oder Schwarzblech-Look (Aufpreis) hergestellt werden. Die Sauna gibt es in drei verschiedenen Ausführungen und unterschiedlichen Grössen.



«OOZE 2 - 4SIX» im Schwarzblech-Look



«OOZE 2 - 4SIX» mit zusätzlichem Fenster



Sauna mit wintertauglicher Dusche

Die Kombination aus wunderschönem, kanadischem, handgefertigten Rotzedernholz sowie einem Design Edelstahlofen machen die Fass-Sauna zu einem der weltweit beliebtesten Sauna Modelle. Wir bieten Grössen von zwei bis acht Personen an.

Diese qualitative sehr hochwertige Fass-Sauna wurde vor über dreissig Jahren entwickelt. Die Fassform ist äusserst funktional und bietet maximal nutzbare Fläche zu minimalem Luftvolumen. Je kleiner das Luftvolumen, desto schneller wird der Raum aufgeheizt und bereit zum Gebrauch. Der angenehme, leicht süsse Geruch des kanadischen Rotzedernholzes verstärkt sich durch die Hitze und Luftfeuchtigkeit während dem Saunagang.

Optimal bei der Fasssauna ist auch die Platzeinteilung. Die beiden gegenüberliegenden Bänke, welche die gesamte Länge des Raumes belegen, können entweder liegend oder sitzend genutzt werden.

Die Fass-Sauna findet in jedem Garten seinen Platz und wirkt in Stahl verkleidet sehr edel. Zusammen mit dem Bio-Pool «H2-OHH!» verwirklichen Sie Ihre Wellness-Oase im eigenen Garten. STEEL hat zudem eine frostsichere Dusche entwickelt, damit Sie sich auch im Winter vor dem Eintauchen ins Wasser vorgängig abkühlen können.

Unsere Modelle:



«OOZE 1» - Die Kompakte



«OOZE 2» - Die Meistgekaufte



«OOZE 3» - Die Grosszügige

Gegen Aufpreis erhältlich:

- _ Öffnungen mit Magnetplatten zum Nutzen der Eckbereiche als Stauraum auf die gesamte Saunalänge
- _ Fenster mit gehärtetem Glas in der Rückwand
- _ Konservierung im Schwarzblech-Look
- _ Spezielle, feuchtebeständige Bank-Auflagekissen mit Dryfeel-Schaum



«OOZE 1» - DIE KOMPAKTE

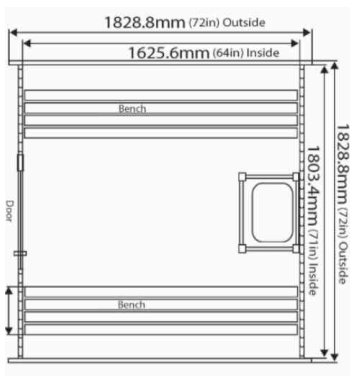
Diese Sauna bietet auf kleinstem Raum einfach alles. Sie gibt es in zwei Grössen für 4-6 Personen.



Spezifikation:

- _ Vollglastür aus gehärtetem Glas mit getönten Scheiben oder Holztür sowie Selbstschliess-Automatik
- _ Türbänder, Scharniere und Verbindungselemente aus Edelstahl
- _ Innenbeleuchtung
- _ Fest eingebauter Türgriff, welcher auch als Handtuchhalter dient
- _ Zwei gegenüberliegende Bänke zum Sitzen oder Liegen
- _ Saunaofen, Wassereimer, Sanduhr, Kelle sowie Thermometer / Hydrometer sind inbegriffen
- _ Handgefertigte Holzprofile
- _ Verkleidung in Stahlblech im Rost- oder Schwarzblech-Look (Aufpreis)

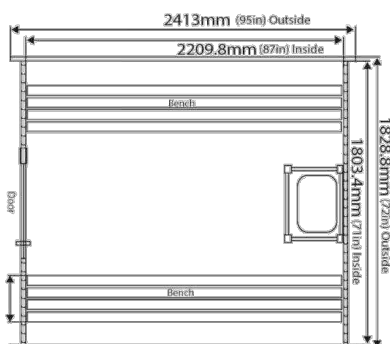
«OOZE 1 - 4FOUR»



- _ Kapazität: 4 Personen
- _ HARVIA Saunaofen «GLOBE»: 6.9 kW mit Steuergerät und Wandhalterung (Absicherung am Sicherungstableau und Zuleitung zur Sauna sind durch den Elektriker bauseits zu erstellen)
- _ Aussenmasse: Länge 183 cm x \varnothing 183 cm plus Stahlverkleidung von ca. 10 cm pro Seite
- _ Innenmasse: Länge 163 cm, \varnothing 183 cm
- _ Bankbreite: 46 cm

Preis: Rost-Look CHF 26'000 (inkl. Montage, exkl. MWST)
 Schwarzblech-Look CHF 27'000 (inkl. Montage, exkl. MWST)

«OOZE 1 - 4SIX»



- _ Kapazität: 6 Personen
- _ HARVIA Saunaofen «GLOBE»: 6.9 kW mit Steuergerät und Wandhalterung (Absicherung am Sicherungstableau und Zuleitung zur Sauna sind durch den Elektriker bauseits zu erstellen)
- _ Aussenmasse: Länge 242 cm x \varnothing 183 cm plus Stahlverkleidung von ca. 10 cm pro Seite
- _ Innenmasse: Länge 221 cm, \varnothing 183 cm
- _ Bankbreite: 46 cm

Preis: Rost-Look CHF 28'000 (inkl. Montage, exkl. MWST)
 Schwarzblech-Look CHF 29'000 (inkl. Montage, exkl. MWST)



«OOZE 2» - DIE MEISTGEKAUFTE

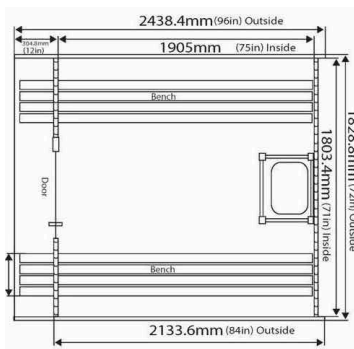
Diese Sauna ist das Original und wird von uns am Meisten verkauft. Die Frontwand mit der Eingangstür ist leicht zurückversetzt und bietet dadurch im Aussenbereich etwas Platz, um Badetücher und Kleider aufzuhängen oder den Wassereimer zu platzieren. Die Wand kann auch soweit eingerückt werden, dass man unter dem Vordach sitzen und sich abkühlen kann. Hier können wir Ihren Wünschen entsprechend gestalten.



Spezifikation:

- _ Vollglastür aus gehärtetem Glas mit getönten Scheiben oder Holztür sowie Selbstschliess-Automatik
- _ Türbänder, Scharniere und Verbindungselemente aus Edelstahl
- _ Innenbeleuchtung
- _ Fest eingebauter Türgriff, welcher auch als Handtuchhalter dient
- _ Zwei gegenüberliegende Bänke zum Sitzen oder Liegen
- _ Zwei aussenliegende Ablage- oder Sitzbereiche
- _ Saunaofen, Wassereimer, Sanduhr, Kelle sowie Thermometer / Hydrometer sind inbegriffen
- _ Handgefertigte Holzprofile
- _ Verkleidung in Stahlblech im Rost- oder Schwarzblech-Look (Aufpreis)

«OOZE 2 - 4SIX»



- _ Kapazität: 6 Personen
- _ HARVIA Saunaofen «GLOBE»: 6.9 kW mit Steuergerät und Wandhalterung (Absicherung am Sicherungstableau und Zuleitung zur Sauna sind durch den Elektriker bauseits zu erstellen)
- _ Aussenmasse: Länge 244 cm x ø 183 cm plus Stahlverkleidung von ca. 10 cm pro Seite
- _ Innenmasse: Länge 190 cm x ø 183 cm
- _ Bankbreite: 46 cm
- _ Vordachbereich: 30 cm (auf Wunsch vergrösserbar)

Preis: Rost-Look

CHF 29'500 (inkl. Montage, exkl. MWST)

Schwarzblech-Look

CHF 31'000 (inkl. Montage, exkl. MWST)



«OOZE 3» - DIE GROSSZÜGIGE

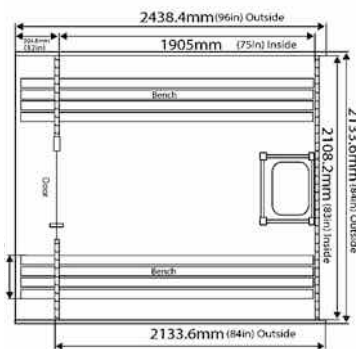
Diese Sauna ist die grösste und luxuriöseste Ausführung und hat einen Durchmesser von über 2 Metern. Sie ist erhältlich in der Standard- oder Vordach-Version. Der grosse Innenraum ermöglicht einen horizontalen Holzboden sowie ergonomisch geformte Rücklehnen. Sie hat eine ideale Grösse für 6 bis 8 Personen.



Spezifikation:

- _ Vollglastür aus gehärtetem Glas mit getönten Scheiben oder Holztür sowie Selbstschliess-Automatik
- _ Türbänder, Scharniere und Verbindungselemente aus Edelstahl
- _ Innenbeleuchtung
- _ Fest eingebauter Türgriff, welcher auch als Handtuchhalter dient
- _ Zwei gegenüberliegende Bänke zum Sitzen oder Liegen
- _ Zwei aussenliegende Ablage- oder Sitzbereiche
- _ Saunaofen, Wassereimer, Sanduhr, Kelle sowie Thermometer / Hydrometer sind inbegriffen
- _ Handgefertigte Holzprofile
- _ Verkleidung in Stahlblech im Rost- oder Schwarzblech-Look (Aufpreis)

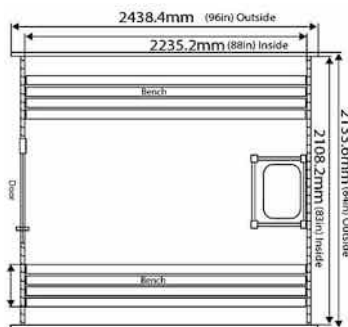
«OOZE 3 - 4SIX»



- _ Kapazität: 6 Personen
- _ HARVIA Saunaofen «GLOBE»: 6.9 kW mit Steuergerät und Wandhalterung (Absicherung am Sicherungstableau und Zuleitung zur Sauna sind durch den Elektriker bauseits zu erstellen)
- _ Aussenmasse: Länge 244 cm x ø 213 cm plus Stahlverkleidung von ca. 10 cm pro Seite
- _ Innenmasse: Länge 223 cm x ø 211 cm
- _ Bankbreite: 51 cm

Preis: Rost-Look CHF 32'000 (inkl. Montage, exkl. MWST)
 Schwarzblech-Look CHF 34'000 (inkl. Montage, exkl. MWST)

«OOZE 3 - 4EIGHT»



- _ Kapazität: 6-8 Personen
- _ HARVIA Saunaofen «GLOBE»: 6.9 kW mit Steuergerät und Wandhalterung (Absicherung am Sicherungstableau und Zuleitung zur Sauna sind durch den Elektriker bauseits zu erstellen)
- _ Aussenmasse: Länge 244 cm x ø 213 cm plus Stahlverkleidung von ca. 10 cm pro Seite
- _ Innenmasse: Länge 190 cm x ø 211 cm
- _ Bankbreite: 51 cm

Preis: Rost-Look CHF 32'000 (inkl. Montage, exkl. MWST)
 Schwarzblech-Look CHF 34'000 (inkl. Montage, exkl. MWST)



«GLOBE» HARVIA SAUNAOFEN

Der Harvia Globe Saunaofen bietet Ihnen ein rundum komfortables und angenehmes Saunaerlebnis – nicht nur wegen seiner wohligen Wärme und sanften Dampfbildung, sondern auch wegen seines einzigartigen Designs und seiner ausgezeichneten Benutzerfreundlichkeit. Der Harvia Globe lässt sich an einer Wand oder einem Gestell montieren. Die Saunasteinmenge ist sorgfältig optimiert: Der Ofen heizt sich schnell auf, ohne dass der beim Aufguss entstehende Dampf seine Sanftheit verliert.

Die Harvia Globe Saunaöfen GL70 (Ø 430 mm) und GL110 (Ø 500 mm) werden über ein benutzerfreundliches Touchscreen-Display gesteuert, das den strengen Entwicklungsrichtlinien von Harvia gerecht wird. Damit können Sie Ihren Harvia Globe Saunaofen einfach bedienen und die jeweils gewünschte Temperatur schnell und präzise einstellen. Das einfache und elegante Touchscreen-Display ist spritzwassergeschützt und lässt sich sowohl in der Sauna als auch im Vorraum anbringen. Der Temperaturfühler wird in der Sauna an der Decke montiert und über ein Kabel mit der Leistungseinheit verbunden.



«GLOBE» mit Standfuss
(höhenverstellbar 48 - 77 cm)



«GLOBE» mit Schutzgeländer



«GLOBE» mit Wandhalterung



«GLOBE» mit Schutzgeländer und Glasfuss



Touch-Panel mit Timerfunktion

«GLOBE» mit Wandhalterung und Touch-Panel ist im Preis inbegriffen

Die Absicherung am Sicherungstableau und die Zuleitung zur Verteilerbox in der Sauna sind durch den Elektriker bauseits zu erstellen.

«SHOW-AIR» FROSTSICHERE DUSCHE

STEEL entwickelte eigens eine frostsichere Dusche für das Abkühlen unter freiem Himmel nach dem Saunagang. Auf der Rückseite der Stahlplatte befinden sich verschiedene Entleerungsventile, welche nach dem Saunagang im Winter geöffnet werden müssen, damit die Leitungen entlastet werden können und keine Frostschäden entstehen.



Dusche Stahlblech 350 x 2250 x 8 mm



Regenbrause quadratisch 300 x 300 mm



Duschenmischer in Stahlblech

Wir empfehlen, das Mischventil (warm/kalt) mit einem Heizband zu versehen. Dadurch kann gewährleistet werden, dass auch im Ventil keine Frostschäden auftreten (Installation durch Elektriker bauseits).

Die Erschliessung der Dusche mit Kalt- und Warmwasser ist durch den Sanitär bauseits zu erstellen.

Preis: CHF 4'800 (inkl. Montage, exkl. MWST)

Dieser Preis beinhaltet die Dusche in Stahlblech mit warm/kalt Mischventil, Regenbrause quadratisch 30 x 30 cm oder rund \varnothing 30 cm, Entleerungsventile auf Rückseite für Winterbeständigkeit, Anschlüsse für bauseitige Warm- und Kaltwasser Zuleitungen.

Bauseitige Leistungen:

- _ Heizband für Mischventil mit Sommer-/Winterschaltung (ein/aus)
- _ Warm- und Kaltwasserzuleitungen ab Sanitärverteiler im Haus
- _ Absicherung am Sicherungstableau
- _ Stromerschliessung zum Verteiler in der Sauna

Diese zusätzlichen Leistungen können wir gerne nach einem Augenschein vor Ort als Paket mit Ihrem Hausinstallateur anbieten.